











夏の作業管理表



	6月	7月	8月
播種	甘藷苗(宮崎紅)上旬 オクラ(スターライト・アーリーファイブ) きゅうり(北斗星・夏すずみ・Vロード・夏秋節成り・ときわ地這い・四葉きゅうり) エンサイ モロヘイア 枝豆(茶枝豆・黒枝豆) 丹波黒大豆 葉大根 べんり菜 四季の彩り てごろ菜 小松菜	秋大豆 秋小豆(大納言) 秋そば キャベツ(マルシェ・秋徳・北ひかり) きゅうり(北斗星・夏すずみ・Vロード・夏秋節成り・ときわ地這い・四葉きゅうり) エンサイ モロヘイア えびす南瓜 坊ちゃん南瓜 葉大根 べんり菜 四季の彩り てごろ菜 小松菜  	秋大豆 秋小豆(大納言) 秋そば キャベツ(マルシェ・秋徳・北ひかり) きゅうり(北斗星・夏すずみ・Vロード・夏秋節成り・ときわ地這い) 夏つかさ大根 人参(黒田5寸人参・ベーターリッチ・金時人参) えびす南瓜 坊ちゃん南瓜 ブロccoli(グリーンビューティ) 山東菜 サラダ白菜 エンサイ 葉大根 モロヘイア べんり菜 四季の彩り てごろ菜 小松菜
定植	きゅうり苗  	 <p>涼かさん 暑さが 気にならない</p> <p>ガーデニングにもぜひ</p>  <p>植物を 元気に! HB-101</p> 	秋ばれいしょ(デジマ・ニシュタカ) らっきよ にんにく わけぎ 葉ネギ  <p>秋ばれいしょは 7から8に そのま 植える!</p> 
管理	*トマトは、3段目の花が咲く頃、茄子ピーマンきゅうりは、定植1ヶ月頃から追肥をする。 *トマト・茄子は、トマトーンで、花付けをする。 *スイカ・メロン・南瓜の花付けには、ベアニンを使う。 *弱った野菜の活力剤に、H-B101をどうぞ。 *虫の予防に虫をくっつけて捕るペタットご利用下さい。	*きゅうり・南瓜は、20日頃までに種を蒔くようにしましょう。 *馬鈴薯は盆過ぎから植えるようにしましょう。 *人参の播種後は土を押さえ固めるようにしましょう。 *露地物の定植時に虫を寄せ付けない防虫エースご利用下さい。 *セン虫の予防には、バイデートLご利用下さい。	

元肥や
追肥

作付前に
堆生 普通の堆肥の
91 21 5倍の力



(有)黒木農園
TEL 0983-43-0359

